



## Ekspor Produk Industri Kehutanan Menggunakan Dokumen V-Legal dan Deklarasi Ekspor

Direktorat Pengolahan dan Pemasaran Hasil Hutan  
Direktorat Jenderal Pengelolaan Hutan Produksi Lestari  
Kementerian Lingkungan Hidup dan Kehutanan



## A. EKSPOR BERDASARKAN DOKUMEN V-LEGAL

Penerbitan Dokumen V-Legal

1 Januari 2013-8 Oktober 2015 Pukul 08.00 WIB

No.	Uraian	Satuan	2013*	2014*	1 Januari - 7 Oktober 2015**	Total
1	Jumlah Shipment (Jumlah Dokumen V-Legal yang diterbitkan)	Dokumen	78,270	94,419	140,777	313,466
2	Jumlah negara tujuan ekspor	Negara	155	167	189	194
3	Jumlah negara tujuan ekspor anggota Uni Eropa	Negara	27	27	28	28
4	Jumlah pos tarif (Kode HS - 4 digit)	HS	40	39	42	44
5	Jumlah Pelabuhan Asal/Muat (Seluruh Indonesia)	-	69	62	76	92
6	Jumlah pelabuhan bongkar (seluruh negara tujuan ekspor)	-	1,109	1,269	1,892	2410
7	Berat bersih	Kg	8,009,594,952	9,502,616,951	12,779,143,950	30,291,355,853
8	Nilai	US\$	6,067,386,152	6,602,595,732	8,199,774,831	20,869,756,715

Keterangan:

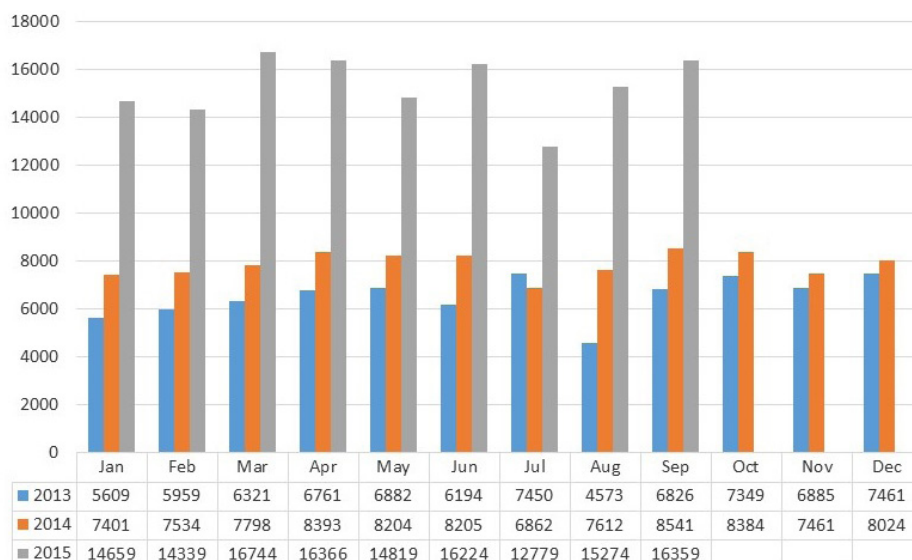
- Terdapat pos tarif/HS (4 digit) baru di tahun 2014, yaitu : 4804; 4602
- Terdapat pos tarif/HS (4 digit) baru di tahun 2015, yaitu : 4814; 4416
- Terdapat 239 pelabuhan bongkar baru di tahun 2014
- Terdapat 841 pelabuhan bongkar baru di tahun 2015
- Terdapat 9 pelabuhan muat baru di tahun 2014, yaitu : Telok Air, Malang/Abdurrachman Saleh (u), Pekanbaru (Rumbai), Bengkulu, Pekanbaru (Simpang Tiga) (u), Halim Perdana Kusuma (u), Yogyakarta/Adi Sucipto (u), Kabil/Panau dan Ujung Pandang / Hasanuddin (u)
- Terdapat 14 pelabuhan muat baru di tahun 2015, yaitu : Belakang Padang, Bintuni, Solo/Jebres/Adi Sumarmo, Surakarta, Yogyakarta (ptt), Tanjung Kedabu, Tanjung Selor, Idi, Tanjung Sangata, Sumbawa (Brang-Biji), Manggar, Taliabu Celebes, Tanjung Pandan dan Palu/Mutiara (u)
- Terdapat 18 negara tujuan ekspor baru di tahun 2014, yaitu: Palau, Saint Lucia, Zimbabwe, Mongolia, Macedonia/The Former Yugoslav Republic, Montenegro, Barbados, Wallis and Futuna, El Savador, Serbia, Belize, Aruba, Iceland, Suriname, Tonga, Turks and Caicos Islands, Monaco dan Afghanistan
- Terdapat 21 negara tujuan ekspor baru di tahun 2015, yaitu : Belarus, Sierra Leone, Equatorial Guinea, Mauritania, American Samoa, Bermuda, Botswana, Republic of Moldova, Paraguay, Dominica, Rwanda, Virgin Islands, Luxembourg, British Indian Ocean Territory, Gibraltar, Cayman Islands, Solomon Islands, Burkina Faso, Christmas Island, Swaziland dan, Bhutan.

Keterangan:

\* = berdasarkan Peraturan Menteri Perdagangan No. 64/M-DAG/PER/10/2012 tentang Ketentuan Ekspor Produk Industri Kehutanan

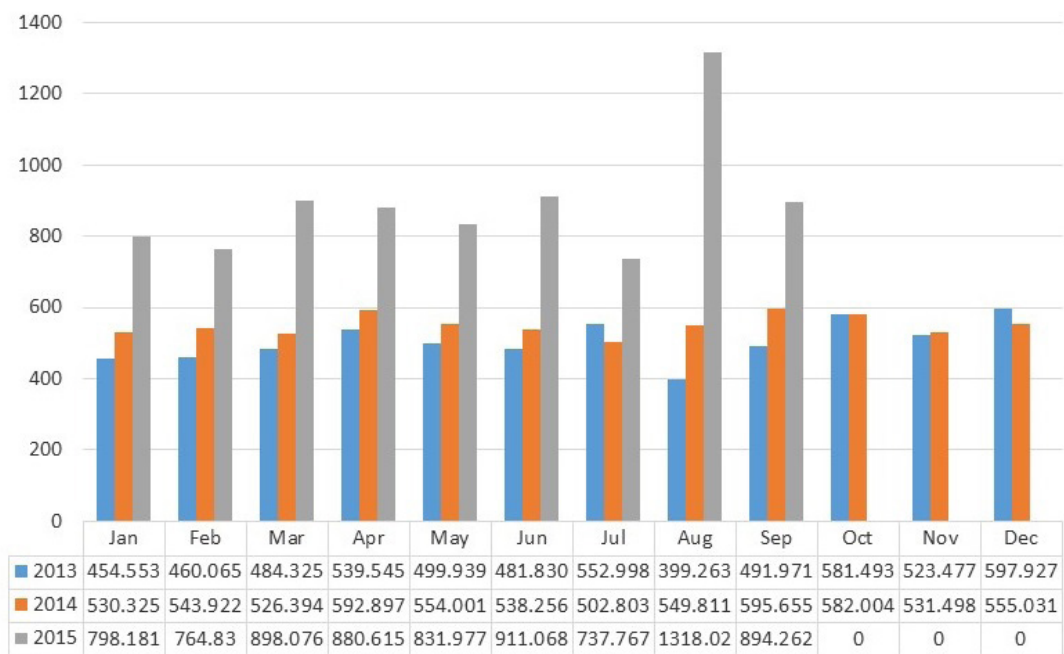
\*\* = berdasarkan Peraturan Menteri Perdagangan No. 97/M-DAG/PER/12/2014 tentang Ketentuan Ekspor Produk Industri Kehutanan

### Perkembangan Penerbitan Dokumen V - Legal (Januari 2013 - September 2015)



**TOTAL:  
310.252 DOKUMEN  
(SILK ONLINE, 1 OKTOBER  
2015)**

## Nilai Ekspor Menggunakan Dokumen V - Legal, Januari 2013 - September 2015 (USD)



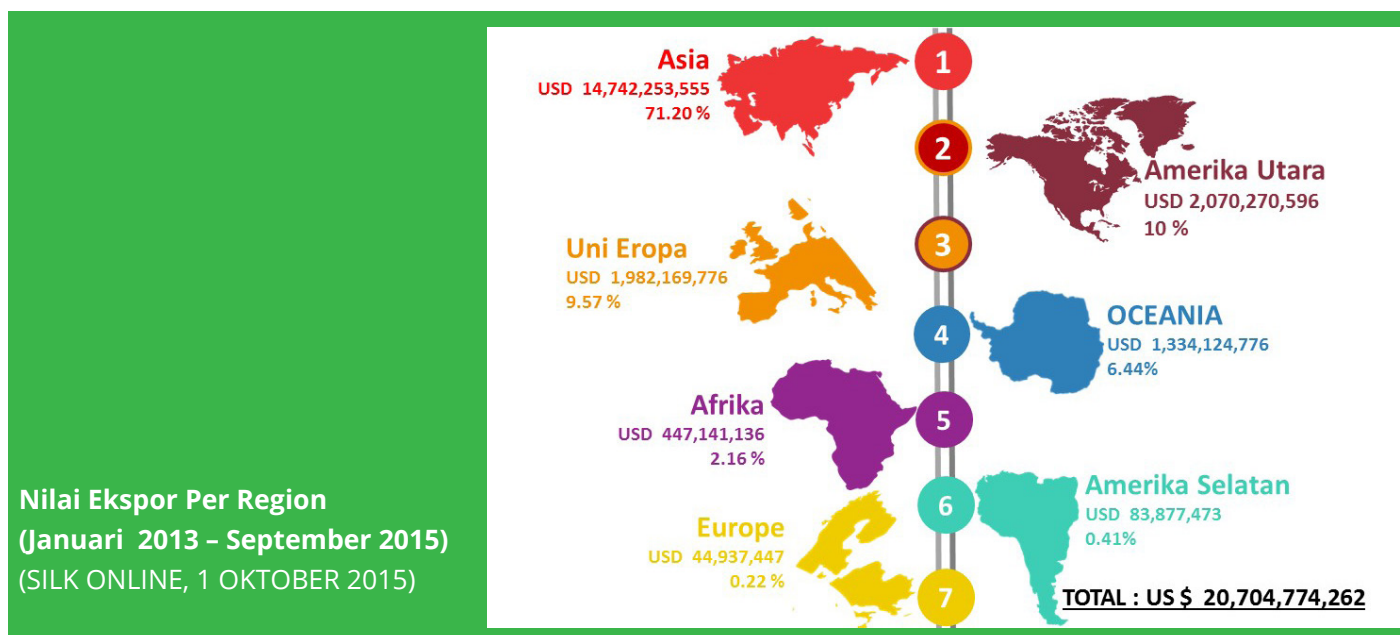
Angka pada Tabel dalam juta US Dolar

### TOTAL

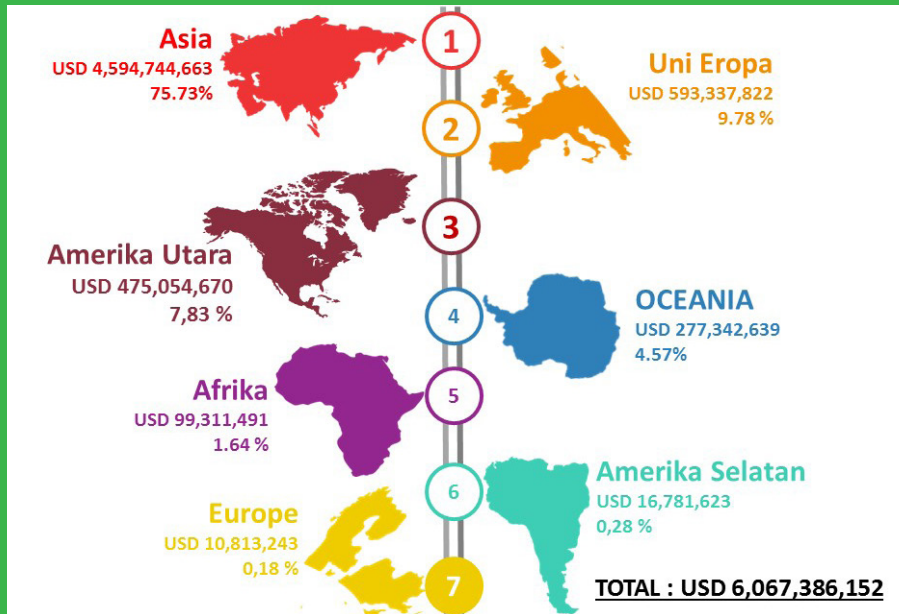
2013 = 6.07 MILYAR USD

2014 = 6.60 MILYAR USD DAN 2015 (s.d. 30 SEPTEMBER) = 8.034 MILYAR USD

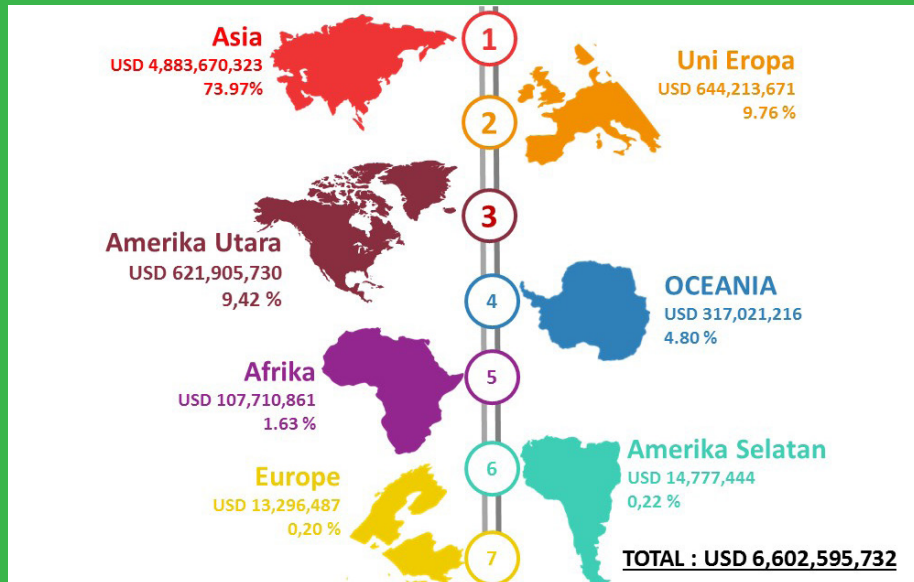
(SILK ONLINE, 1 OKTOBER 2015)




**Nilai Ekspor Per Region  
(Januari 2013 – Desember 2013)**  
(SILK ONLINE, 1 OKTOBER 2015)



**Nilai Ekspor per Region  
(Januari 2014 – Desember 2014)**  
(SILK ONLINE, 1 OKTOBER 2015)

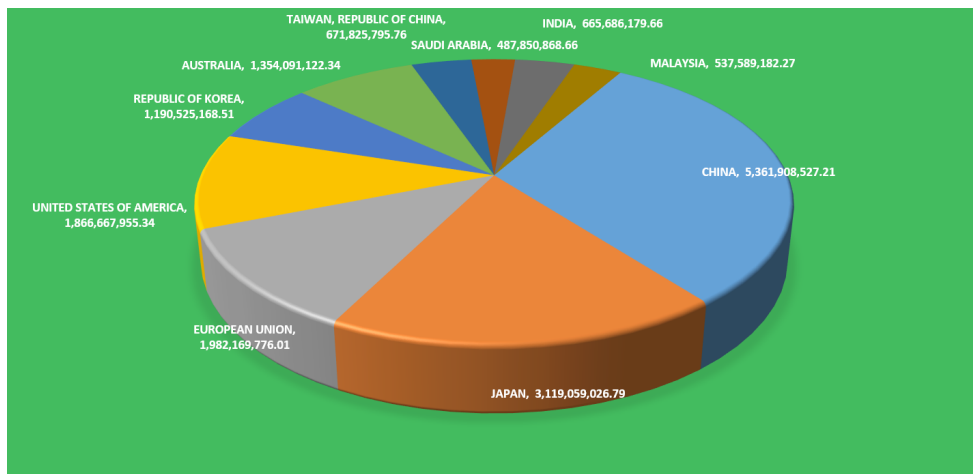


**Nilai Ekspor per Region  
(1 Januari 2015 – September 2015)**  
(SILK ONLINE, 1 JULI 2015)



**Nilai Ekspor Produk Industri Kehutanan Ke 10 Negara Tujuan Seluruh Dunia**

**Periode Januari 2013 – September 2015 (US\$)**

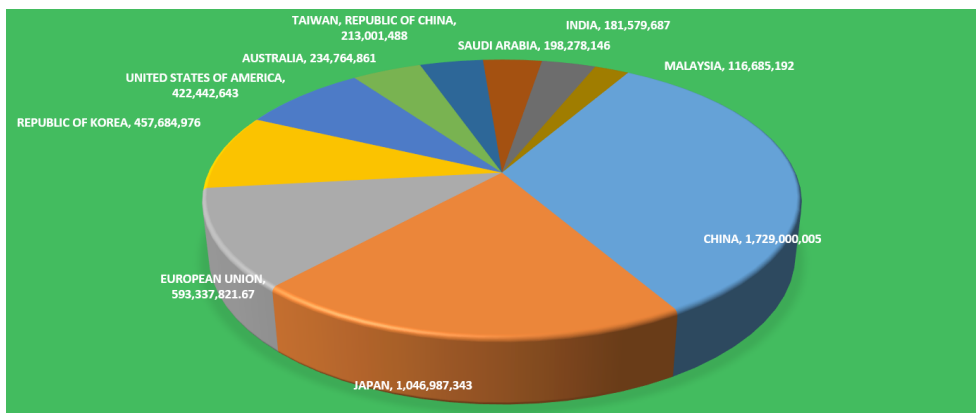


No	Negara	Nilai (USD)	%
1	China	1,729,000,005	25.90
2	Japan	1,046,987,343	15.06
3	European Union	593,337,822	9.78
4	Republic Of Korea	457,684,976	9.78
5	United States Of America	422,442,643	9.57
6	Australia	234,764,861	9.02
7	Taiwan, Republic Of China	213,001,488	5.75
8	Saudi Arabia	198,278,146	6.54
9	India	181,579,687	3.24
10	Malaysia	116,685,192	2.60

Sumber : SILK online, unduh tanggal 1 Oktober 2015

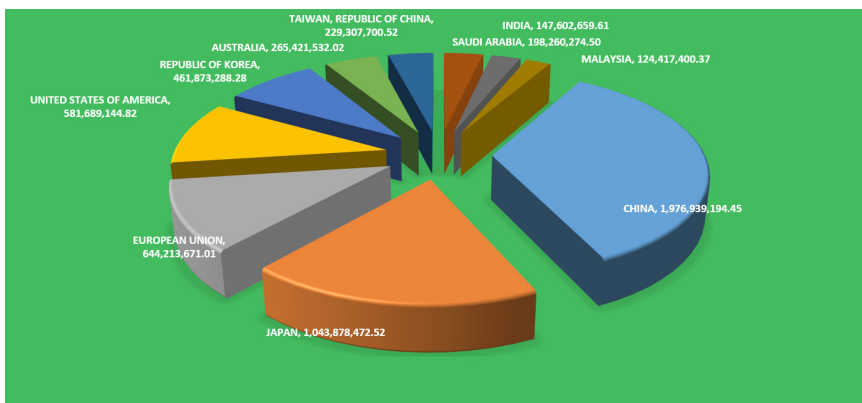
**Nilai Ekspor Produk Industri Kehutanan Ke 10 Negara Tujuan Seluruh Dunia**

**Periode Januari 2013 – Desember 2013 (US\$)**



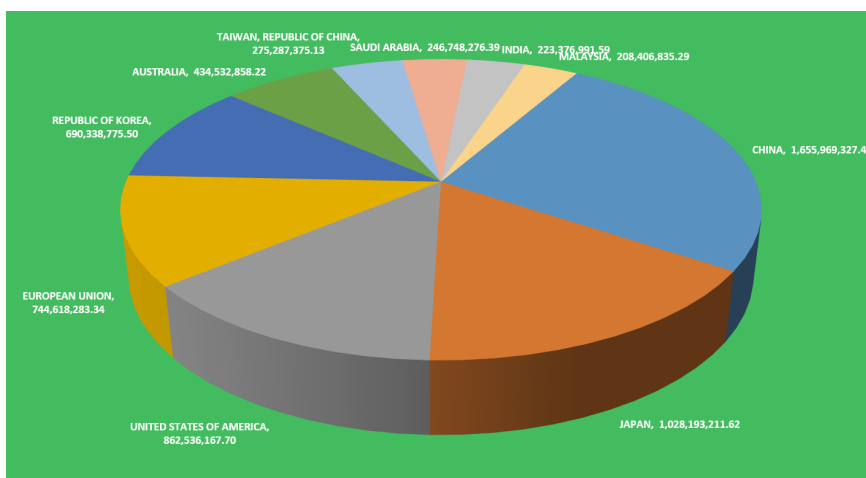
No	Negara	Nilai (USD)	%
1	China	1,729,000,005	25.90
2	Japan	1,046,987,343	15.06
3	European Union	593,337,822	9.78
4	Republic Of Korea	457,684,976	9.78
5	United States Of America	422,442,643	9.57
6	Australia	234,764,861	9.02
7	Taiwan, Republic Of China	213,001,488	5.75
8	Saudi Arabia	198,278,146	6.54
9	India	181,579,687	3.24
10	Malaysia	116,685,192	2.60

**Nilai Ekspor Produk Industri Kehutanan Ke 10 Negara Tujuan Seluruh Dunia Periode Januari 2014 – Desember 2014 (US\$)**



No	Negara	Nilai (USD)	%
1	China	1,976,939,194.45	29.94
2	Japan	1,043,878,472.52	15.81
3	European Union	644,213,671.01	9.76
4	United States of America	581,689,144.82	8.81
5	Republic of Korea	461,873,288.28	7.00
6	Australia	265,421,532.02	4.02
7	Taiwan, Republic of China	229,307,700.52	3.47
8	Saudi Arabia	198,260,274.50	3.00
9	India	147,602,659.61	2.24
10	Malaysia	124,417,400.37	1.88

**Nilai Ekspor Produk Industri Kehutanan Ke 10 Negara Tujuan Seluruh Dunia Periode Januari 2015 – September 2015 (US\$)**



No	Negara	Nilai (USD)	%
1	China	1,655,969,327.40	20.61
2	Japan	1,028,193,211.62	12.80
3	United States of America	862,536,167.70	10.74
4	European Union	744,618,283.34	9.27
5	Republic of Korea	690,338,775.50	8.59
6	Australia	434,532,858.22	5.41
7	Taiwan, Republic of China	275,287,375.13	3.43
8	Saudi Arabia	246,748,276.39	3.07
9	India	223,376,991.59	2.78
10	Malaysia	208,406,835.29	2.59

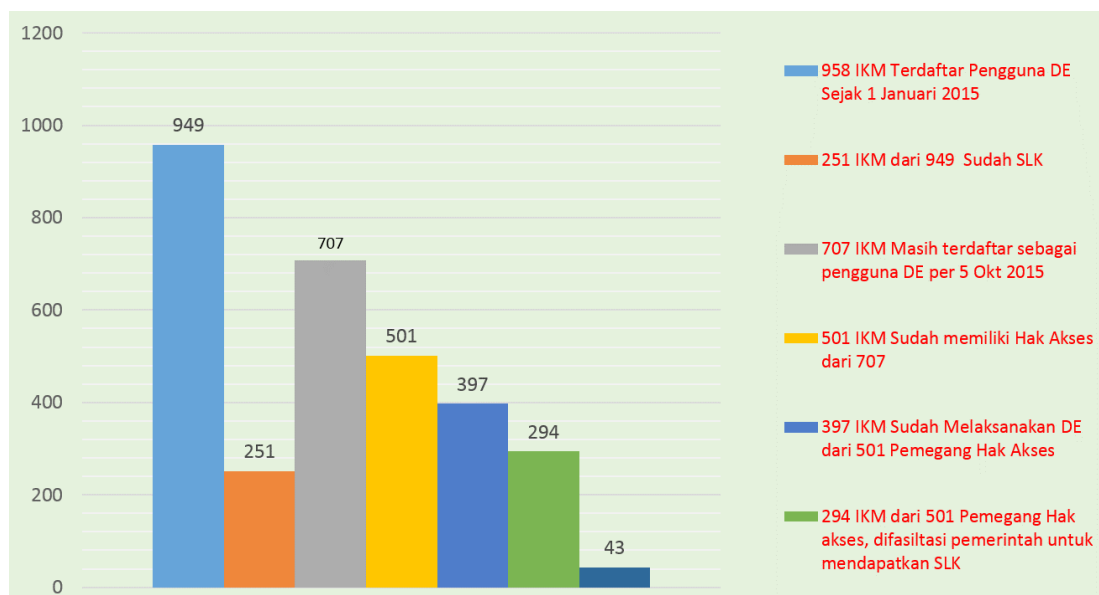
## B. DEKLARASI EKSPOR

### Penerbitan Deklarasi Ekspor

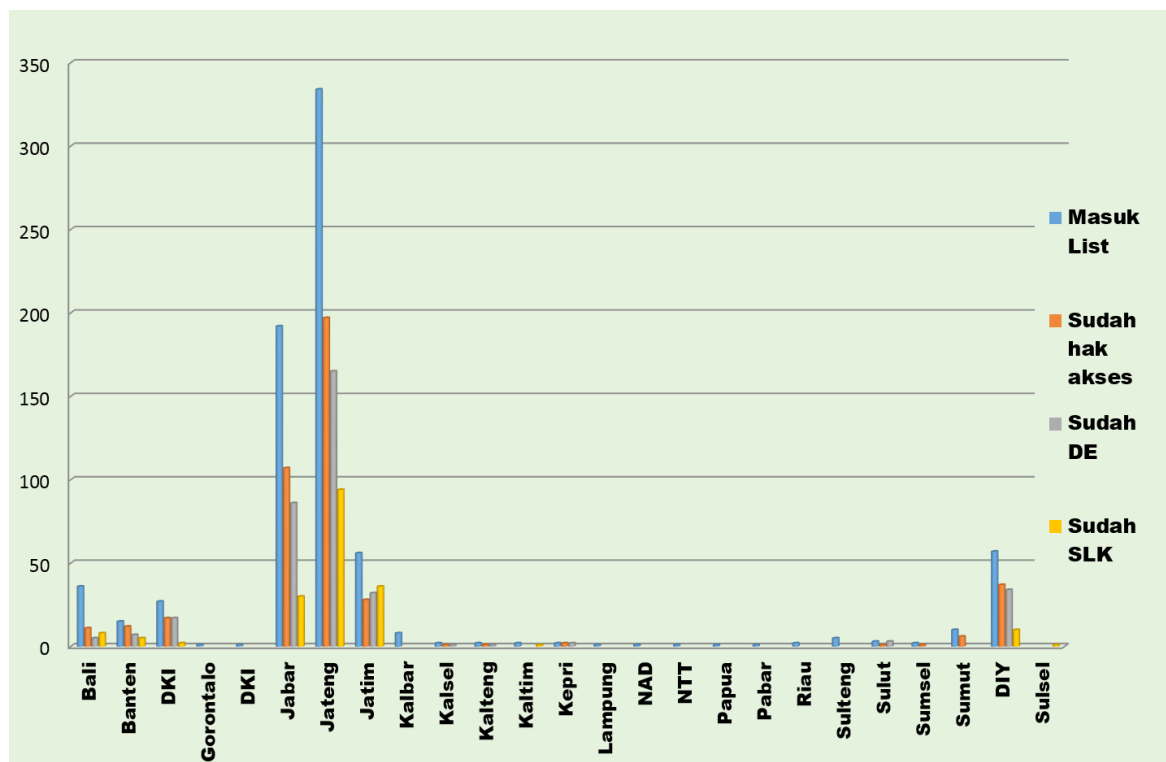
1 Januari 2015 s.d tanggal 2 Oktober 2015 Pukul 06.00 WIB

Uraian	Satuan	1 Januari - 2 Oktober 2015
Jumlah IKM pemilik ETPIK terdaftar di silk.dephut.go.id	Perusahaan	707
Jumlah IKM pemilik ETPIK yang mengajukan dan sudah memiliki hak akses	Perusahaan	501
Jumlah IKM yang sudah menerbitkan DE	Perusahaan	397
Jumlah DE di proses	dokumen	14,415
Jumlah DE terkirim INSW (persetujuan)	dokumen	13,448

### Perkembangan Jumlah IKM Peserta DE Dan Yang Sudah Bersertifikat (SILK, Oktober 2015)



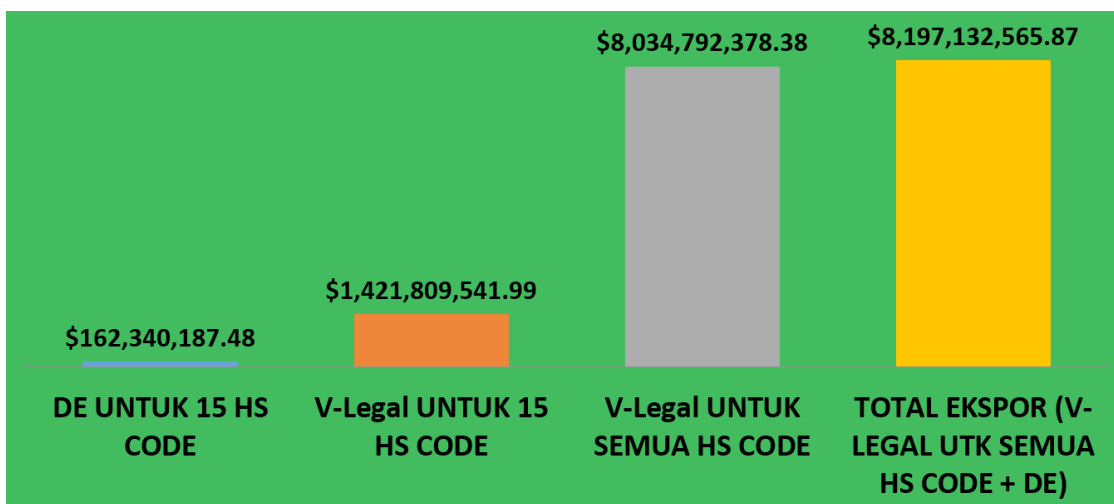
### Peta Penyebaran IKM Pengguna DE (SILK, 13 Agustus 2015)



IKM Pengguna DE terbanyak berada di Jateng, Jabar, Jatim dan DIY

### C. PERBANDINGAN EKSPOR DENGAN V-LEGAL DAN DENGAN DEKLARASI EKSPOR

Perbandingan Antara Ekspor dengan DE dan V-Legal Serta Total Ekspor dengan V-Legal (1 Januari s.d. 1 Oktober 2015)



URAIAN	Nilai (US \$)	% Terhadap TOTAL EKSPOR
Ekspor dengan Deklarasi Ekspor untuk 15 HS Code	162,340,187.48	1.98 %
Ekspor dengan V-Legal untuk 15 HS Code	1,421,809,541.99	17.35 %
Ekspor dengan V-Legal untuk semua HS Code	8,034,792,278.38	98.02 %
Total Ekspor (DE + V legal untuk semua HS Code)	8.197.132.565,87	100 %

### EKSPOR 15 HS Code Menggunakan Dokumen V-Legal dan DE 2013 – 2015

